










DE



Hesi HYDRO Zuchtschema



Woche		1	2	1	2	3	4	5	6	7	8	
		Wuchs	Wuchs	Blüte		Blüte		Blüte		Blüte		
Dünger	Steckling	Wachstum		B L Ü T E								
Hydro Wuchs		25	50 ml/10 L									
Hydro Blüte								50 ml/10 L				
PK 13/14								2,5	5,0	7,5	15 ml/10 L	
Booster												
Wurzel Complex		Starter & gegen Stress		50 ml/10 L								
SuperVit		Regelmäßig 1 Tropfen auf 4,5 Liter Wasser für extra Energie 										
PowerZyme		20 ml/10 L	1 bis 2 mal pro Woche zusammen mit Dünger und Boostern									
Boost					20 ml/ 10 L				20 ml/10 L beschleunigt die Blüte			
Beleuchtung		18 Stunden			12 Stunden							

Spülen mit Wasser

Hesi Hydro Dünger und Booster



Hydrodünger versehen das Gießwasser mit allen notwendigen Nährstoffen in einer derartigen Zusammenstellung, dass sie beim Passieren der Wurzeln direkt zur Genüge aufgenommen werden.

Hesi Dünger für Hydro



Hesi Hydro Wuchs

NPK-Dünger für das Wachstum.



Hesi Hydro Blüte

NPK-Dünger für die Blütephase.



Hesi PK 13/14

PK-Dünger zur Blühsteigerung.

Häufigkeit der Bewässerung und Düngung:

Nur so oft bewässern wie wirklich notwendig.
Der Bedarf an Wasser und damit an Dünger hängt ab von der Art und Größe der Pflanzen.

Bei jeder Bewässerung düngen.

Hesi Booster



Hesi Wurzel Complex Pflanzenstarter sowie Pflanzen-Elixier gegen Stress.

Für Jungpflanzen: 1-2 mal pro Woche bis die Pflanzen gut wachsen.

Bei Stress: 1-2 malig.



Hesi PowerZyme - Enzymextrakt für ein sauberes und sauerstoffreiches Pflanzmedium.

Verwendung 1-2 mal pro Woche.



Hesi SuperVit konzentrierte Mischung aus Vitaminen und Aminosäuren.

Regelmäßig anwenden.



Hesi Boost aktiviert die Blüte und die Fruchtreife.

Anwendung: Einmalig zu Beginn der Blütephase.








Während der Blütephase: 1-2x pro Woche.



Hesi HYDRO Grow schedule



EN

Week		1 Growth	2 Growth	1 Bloom	2	3 Bloom	4	5 Bloom	6	7 Bloom	8	
Nutrients	clone	Growth		B L O O M								
Hydro Growth		25	50 ml/10 L									
Hydro Bloom				50 ml/10 L								
PK 13/14							2,5	5,0	7,5	15		
							ml/10 L					
Booster												
Root Complex		Start & stress		50 ml/10 L								
SuperVit				Regularly 1 drop per 4,5 L water for extra energy								
PowerZyme		20 ml/10 L		1-2 times a week together with the nutrients and boosters								
Boost				20 ml/10 L			20 ml/10 L accelerates flower development					
Lighting		18 hours		12 hours								

Flush with pure water

Hesi Hydro Fertilisers and Boosters



Hydroponic fertilisers immediately provide all the necessary nutrients in the correct concentration to the irrigation water so that the nutrients can be absorbed immediately and sufficiently when passing along the roots.

Hesi Fertiliser for Hydro



Hesi Hydro Growth

NPK fertiliser for the growth period.



Hesi Hydro Bloom

NPK fertiliser for the flowering phase.



Hesi PK 13/14

PK fertiliser and to boost flowering.

Watering and fertilising frequencies:

Water only as frequently as your plants really need it. The need of water and therefore of fertiliser, depends on the sort and size of the plants.

Use fertiliser with each watering.

Hesi Boosters



Hesi Root Complex Plant starter and elixir for plants under stress.

For young plants:

1-2 times a week until the plants grow well.

In case of stress: 1-2 times.



Hesi PowerZyme - Enzyme extract for a clean and oxygen-rich plant medium.

Use 1-2 times a week.



Hesi SuperVit concentrated mix of vitamins and amino acids.

Apply regularly.



Hesi Boost activates flowering and plant fruit ripening.

Apply once at the beginning of the flowering phase.

Apply 1-2 per week during blossoming.